

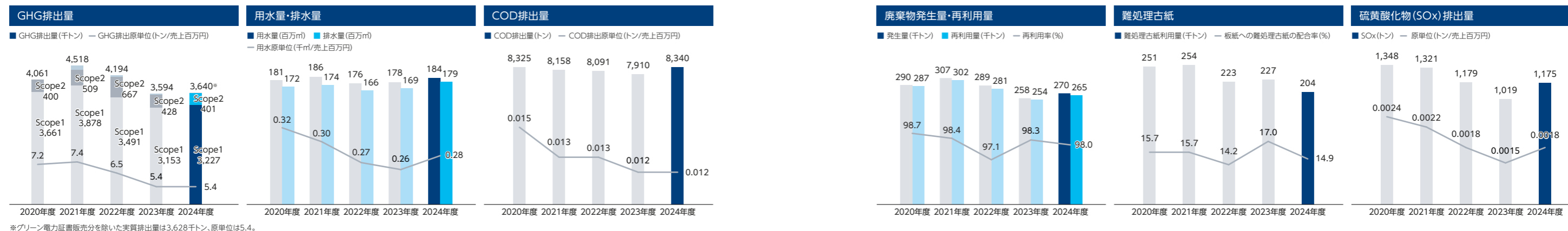
財務・非財務ハイライト

財務データ

区分		2020年度	2021年度	2022年度	2023年度	2024年度
売上高	(百万円)	562,928	612,314	646,213	671,688	668,912
紙・板紙事業	(百万円)	302,453	327,429	338,507	355,307	351,166
ホーム&パーソナルケア事業	(百万円)	237,990	257,282	278,838	293,064	295,188
その他事業	(百万円)	22,484	27,602	28,866	23,316	22,557
営業利益	(百万円)	36,873	37,569	△ 21,441	14,367	9,807
売上高営業利益率	(%)	6.6	6.1	-	2.1	1.5
親会社株主に帰属する当期純利益	(百万円)	22,115	23,721	△ 34,705	4,472	△ 11,197
総資産	(百万円)	849,801	840,441	923,531	939,745	886,066
純資産	(百万円)	246,788	266,704	244,670	260,086	249,713
設備投資	(百万円)	53,411	64,165	47,857	31,421	34,584
減価償却費	(百万円)	34,137	37,810	43,128	45,124	44,815
純有利子負債	(百万円)	299,785	297,445	387,670	361,633	342,225
ネットD/Eレシオ	(倍)	1.3	1.1	1.6	1.5	1.4
フリー・キャッシュ・フロー	(百万円)	△ 39,492	8,975	△ 84,183	32,754	23,748

非財務データ

環境関連



人財関連



主要財務データ

大王製紙株式会社および連結子会社
3月31日終了事業年度

決算期		2014年度	2015年度	2016年度	2017年度	2018年度	2019年度	2020年度	2021年度	2022年度	2023年度	2024年度
連結会計年度*1:												
売上高	百万円	450,239	474,077	477,140	531,311	533,890	546,433	562,928	612,314	646,213	671,688	668,912
紙・板紙事業	百万円	290,035	299,962	291,953	313,553	316,491	317,825	302,453	327,429	338,507	355,307	351,166
ホーム&パーソナルケア事業	百万円	146,836	158,904	168,820	196,970	195,095	204,732	237,990	257,282	278,838	293,064	295,188
その他	百万円	13,368	15,211	16,367	20,788	22,304	23,876	22,484	27,602	28,866	23,316	22,557
営業利益	百万円	21,796	24,323	23,535	11,062	12,122	30,629	36,873	37,569	△ 21,441	14,367	9,807
紙・板紙事業	百万円	10,068	10,473	10,027	700	8,130	19,936	19,576	22,328	△ 12,369	15,974	8,887
ホーム&パーソナルケア事業	百万円	9,206	10,365	10,110	8,085	4,272	7,964	14,734	11,924	△ 12,608	△ 4,087	△ 1,367
その他	百万円	2,071	3,153	3,113	2,024	△ 331	2,687	2,520	3,295	3,500	2,420	2,221
調整額*2	百万円	451	332	285	253	51	42	42	21	36	59	67
売上高営業利益率*3	%	4.8	5.1	4.9	2.1	2.3	5.6	6.6	6.1	-	2.1	1.5
紙・板紙事業	%	3.5	3.5	3.4	0.2	2.6	6.3	6.5	6.8	-	4.5	2.5
ホーム&パーソナルケア事業	%	6.3	6.5	6.0	4.1	2.2	3.9	6.2	4.6	-	△ 1.4	△ 0.5
その他	%	15.5	20.7	19.0	9.7	△ 1.5	11.3	11.2	12.0	-	10.4	9.8
経常利益	百万円	21,784	21,259	21,347	12,779	9,842	28,112	34,478	37,696	△ 24,050	9,622	4,530
売上高経常利益率*4	%	4.8	4.5	4.5	2.4	1.8	5.1	6.1	6.2	-	1.4	0.7
親会社株主に帰属する当期純利益*5	百万円	13,209	14,594	12,136	3,971	4,697	19,199	22,115	23,721	△ 34,705	4,472	△ 11,197
包括利益*5	百万円	27,943	9,599	14,905	2,735	1,583	13,477	19,987	25,088	△ 18,795	18,552	△ 4,461
設備投資額	百万円	31,587	37,310	32,453	39,523	59,590	61,934	53,411	64,165	47,857	31,421	34,584
減価償却費	百万円	27,203	26,988	29,017	31,171	33,331	31,843	34,137	37,810	43,128	45,124	44,815
研究開発費	百万円	2,683	2,791	2,902	3,280	2,809	3,043	3,109	3,547	3,533	3,336	3,751
連結会計年度末:												
総資産*5	百万円	652,745	656,310	657,747	686,141	745,866	763,060	849,801	840,441	923,531	939,745	886,066
純資産*5	百万円	164,495	174,820	191,079	193,065	199,339	209,536	246,788	266,704	244,670	260,086	249,713
純有利子負債	百万円	292,466	281,456	255,077	279,994	301,906	285,426	299,785	297,445	387,670	361,633	342,225
発行済株式数	株	149,348,785	149,348,785	149,348,785	149,348,785	153,713,191	154,531,953	169,012,926	169,012,926	169,012,926	169,012,926	169,012,926
キャッシュ・フローの状況*6:												
営業キャッシュ・フロー	百万円	44,740	47,011	62,932	28,285	40,287	68,013	64,210	71,395	△ 26,233	59,297	44,649
投資キャッシュ・フロー	百万円	△ 28,581	△ 26,073	△ 31,394	△ 51,485	△ 62,110	△ 47,870	△ 103,702	△ 62,420	△ 57,950	△ 26,543	△ 20,901
フリー・キャッシュ・フロー	百万円	16,160	20,938	31,538	△ 23,200	△ 21,823	20,143	△ 39,492	8,975	△ 84,183	32,754	23,748
財務キャッシュ・フロー	百万円	△ 29,429	△ 17,475	△ 22,037	386	65,898	△ 14,050	63,589	△ 50,609	96,437	△ 13,612	△ 35,486
現金および現金同等物(期末残高)	百万円	69,073	72,169	82,733	60,086	103,407	109,385	130,301	88,897	102,405	123,750	112,872
1株当たり情報*5:												
1株当たり当期純利益	円	93.48	100.15	83.28	27.25	31.70	127.91	138.73	142.91	△ 209.01	26.89	△ 67.29
1株当たり純資産額	円	1,059.78	1,119.24	1,211.33	1,221.65	1,236.58	1,319.57	1,440.33	1,561.52	1,414.73	1,488.64	1,422.46
1株当たり配当額	円	8.50	10.50	10.50	10.50	10.50	13.50	17.00	22.00	16.00	16.00	14.00
主要指標*5:												
自己資本当期純利益率(ROE)	%	10.0	9.2	7.1	2.2	2.6	10.0	10.1	9.5	△ 14.0	1.9	△ 4.6
総資産利益率(ROA)	%	2.0	2.2	1.8	0.6	0.6	2.5	2.6	2.8	△ 3.9	0.5	△ 1.2
自己資本比率	%	23.7	24.9	26.8	25.9	24.9	26.1	28.2	30.8	25.5	26.4	26.7
ネットD/Eレシオ(NDER)	倍	1.9	1.7	1.4	1.6	1.6	1.4	1.3	1.1	1.6	1.5	1.4

*1 2021年3月期以降は百万円未満は切り捨てて記載、それ以前は百万円未満を四捨五入して記載しています。

*2 2014年3月期まで、全社費用を「調整額」に含めていましたが、各事業セグメントの業績をより適切に把握するため、2015年3月期より全社費用を各事業セグメントに配賦しています。
なお、調整額はセグメント間取引消去に係る調整額です。

*3 2023年3月期は営業損失のため表示していません。

*4 2023年3月期は経常損失のため表示していません。

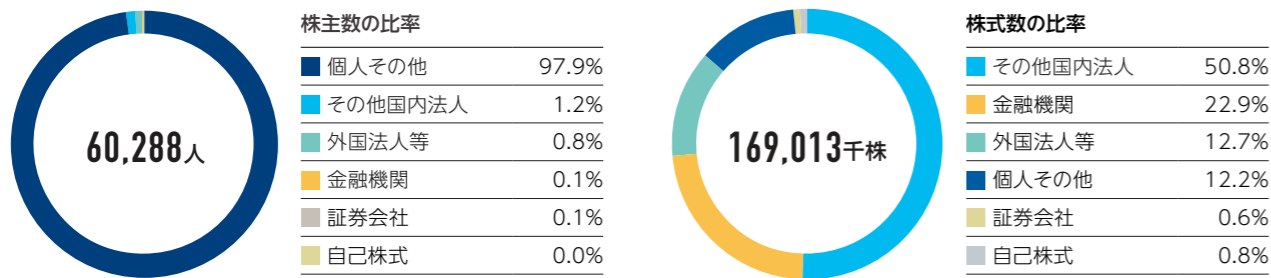
*5 「法人税、住民税及び事業税等に関する会計基準(企業会計基準第27号 2022年10月28日)」等を2025年3月期の期首より適用しており、2023年3月期以降は当該会計基準を遡って適用した後の数値を記載しています。

*6 2019年3月期より、利息及び配当金の受取額および利息の支払額を「営業活動によるキャッシュ・フロー」の区分に記載しています。2018年3月期の連結財務諸表についても、この区分方法の変更を反映させるため、組替えを行っています。

投資家情報

株式の状況	発行可能株式総数	300,000,000株
(2025年3月31日現在)	発行済株式の総数	169,012,926株
	株主数	60,288人

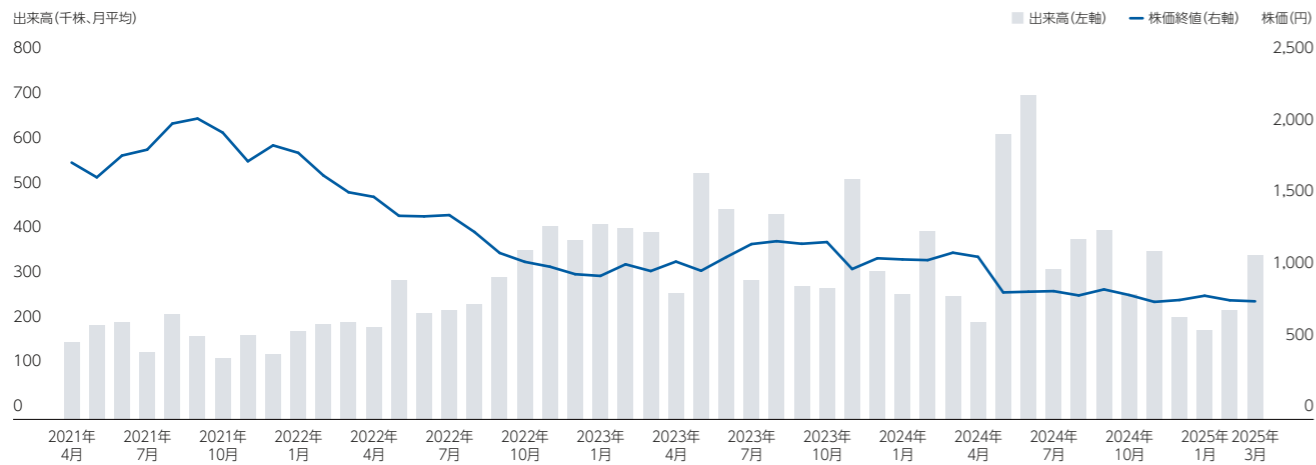
所有者別株主の分布状況



大株主の状況	株主名	持株数(千株)	持株比率(%) ^{*2}
	北越コーポレーション株式会社	41,589	24.8
	日本マスタートラスト信託銀行株式会社 (信託口) ^{*1}	11,902	7.1
	大王海運株式会社	11,162	6.7
	株式会社伊予銀行	7,072	4.2
	株式会社愛媛銀行	6,920	4.1
	株式会社日本カストディ銀行 (信託口) ^{*1}	6,008	3.6
	愛媛製紙株式会社	5,331	3.2
	カミ商事株式会社	4,700	2.8
	兵庫製紙株式会社	3,179	1.9
	兵庫パルプ工業株式会社	2,752	1.6
合計		100,619	60.0

※1 日本マスタートラスト信託銀行株式会社(信託口)、株式会社日本カストディ銀行(信託口)の所有株式数は、信託業務に係る株式数であります。
 ※2 持株比率は自己株式を控除して計算しています。なお、自己株式には、株式交付信託及び持株会信託により信託銀行が所有する株式は含まれておりません。

株価・出来高の推移




会社概要

会社情報 (2025年3月31日現在)

設立年月日 1943年5月5日
 資本金 539億円
 従業員数 (単体)2,332人、(連結)12,191人
 事業所 東京本社 東京都千代田区富士見2丁目10番2号
 電話 03-6856-7500
 四国本社 愛媛県四国中央市三島紙屋町628
 電話 0896-23-9001
 工場 三島工場(愛媛県)、可児工場(岐阜県)
 支店 大阪支店、名古屋支店、九州支店(福岡県)
 Webサイト <https://www.daio-paper.co.jp>
 主要営業品目 新聞用紙、コート紙、上質紙、印刷・出版用紙、PPC用紙、ノーカーボン紙、印刷用粘着紙、包装用紙、特殊機能紙、板紙、各種バルブ、衛生用紙(ティッシュペーパー、トイレットペーパー、ペーパータオル等)、ベビー用・大人用紙おむつ、生理用ナプキン、マスク等

生産拠点



海外グループ会社の事業拠点 (2025年8月31日現在)



国内グループ会社の事業拠点 (2025年8月31日現在)

- 製紙**
 - 1 いわき大王製紙(株) 福島県いわき市
 - 2 大日製紙(株) 静岡県富士市
 - 3 大津板紙(株) 滋賀県大津市
 - 4 ダイオーペーパーテクノ(株) 岡山県津山市
 - 5 丸菱ペーパーテック(株) 愛媛県四国中央市
- H&PC 生産会社**
 - 6 エリエールペーパー(株) 静岡県富士宮市
 - 7 エリエールプロダクト(株) 愛媛県四国中央市
 - 8 ダイオーペーパープロダクト(株) 静岡県富士市
 - 9 (株)大貴 東京都千代田区
- 印刷**
 - 10 ダイオーミウラ(株) 東京都豊島区
- 段ボール**
 - 11 大王パッケージ(株) 東京都千代田区
 - 12 寄居印刷紙器(株) 埼玉県本庄市
 - 13 上村紙工(株) 福岡県京都郡刈田町
 - 14 芳川紙業(株) 兵庫県川西市
 - 15 吉沢工業(株) 新潟県三島郡出雲崎町
- 流通**
 - 16 (株)EBS 東京都中央区
- 加工**
 - 17 エリエールペーパーテクノロジー(株) 愛媛県四国中央市
 - 18 エリエールペーパーテクノロジー東海(株) 岐阜県加茂郡川辺町
 - 19 エリエールテクセル(株) 岐阜県可児市
- エンジニアリング**
 - 20 ダイオーエンジニアリング(株) 愛媛県四国中央市
- 運輸**
 - 21 ダイオーロジスティクス(株) 愛媛県四国中央市
- その他の事業**
 - 22 (株)エリエールリゾートゴルフクラブ 愛媛県松山市

外部評価

FTSE Blossom Japan Sector Relative Index
 [FTSE Blossom Japan Sector Relative Index] 構成銘柄に 2年連続選定

FTSE Blossom Japan Index
 [FTSE Blossom Japan Index] 構成銘柄に 2年連続選定

2025 Sompo Sustainability Index
 SOMPO サステナビリティ・インデックス 構成銘柄に選定

2025 EcoVadis [シルバーメダル] 2年連続獲得

日本政策投資銀行の [DBJ BCM格付] 4年連続取得

FTSE Russell(FTSE International Limited と Frank Russell Company)の登録商標はここに大王製紙株式会社が第三者調査の結果、FTSE Blossom Japan Sector Relative Index組み入れの要件を満たし、本インデックスの構成銘柄となったことを証します。FTSE Blossom Japan Sector Relative Indexはサステナブル投資のファンドや他の金融商品の作成・評価に広く利用されます。

- 健康経営優良法人(大規模法人部門(ホワイト500)) 8年連続認定
- 健康経営優良法人(中小規模法人部門) 初認定
- D&I AWARD 2024 [ベストワークプレイス]企業に認定
- 女性活躍推進法に基づく「えるぼし認定」2つ星取得
- 「ハタラクエール2025」で「福利厚生推進法人」受賞
- 「スポーツエールカンパニー2025」に認定

イニシアチブへの参画 およびアドボカシー活動

- 国連グローバル・コンパクト
- WEPs
- 気候関連財務情報開示タスクフォース(TCFD)
- 自然関連財務情報開示タスクフォース(TNFD)
- 生活者志向自主宣言(消費者志向経営の推進)
- パートナリシップ構築宣言
- GXリーグ
- 30by30アライアンス
- 循環経済パートナーシップ(J4CE)
- Myじんけん宣言
- 経団連生物多様性宣言イニシアチブ
- CLOMA
- 古紙再生促進センター

▶詳細 <https://www.daio-paper.co.jp/csr/>